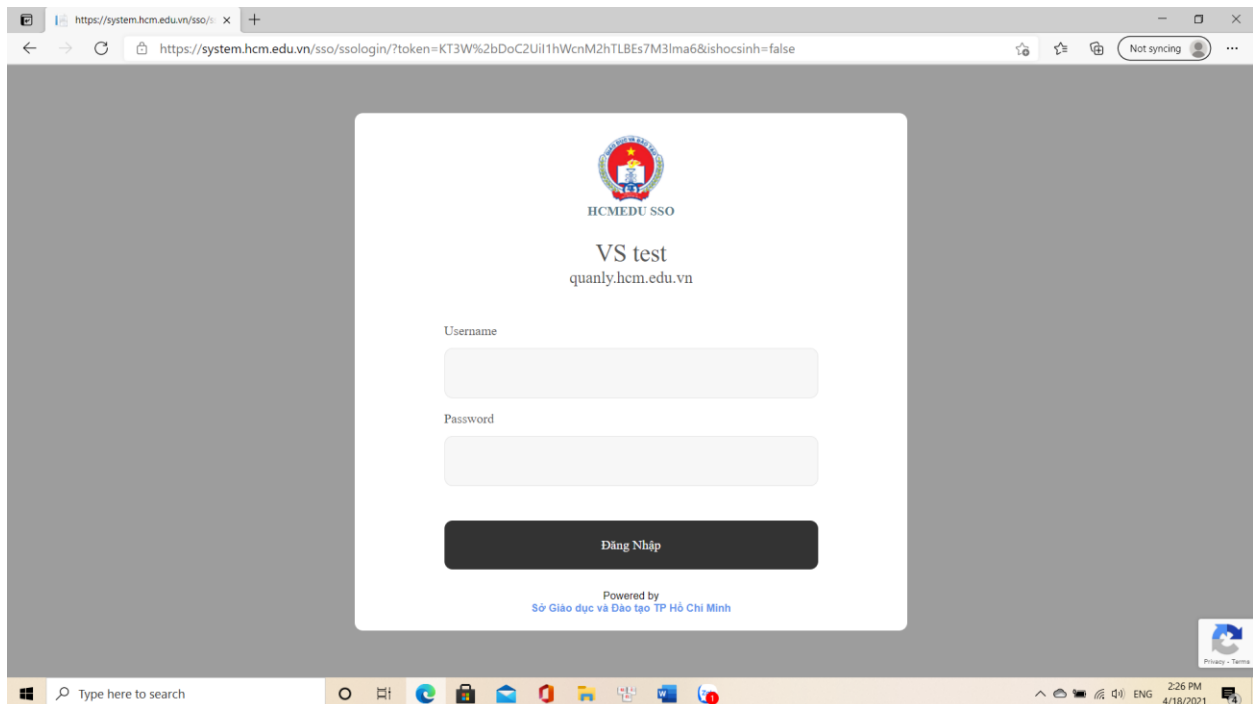


# HƯỚNG DẪN LẤY THÔNG TIN ĐĂNG NHẬP VÀ THỰC HIỆN ĐĂNG NHẬP VÀO HỆ THỐNG KHẢO SÁT NGOẠI NGỮ KHỐI 9 VÀ 11 NĂM HỌC 2020-2021



Bước 1: Đề cung cấp mật khẩu cho học sinh, truy cập vào trang [quanly.hcm.edu.vn](http://quanly.hcm.edu.vn)

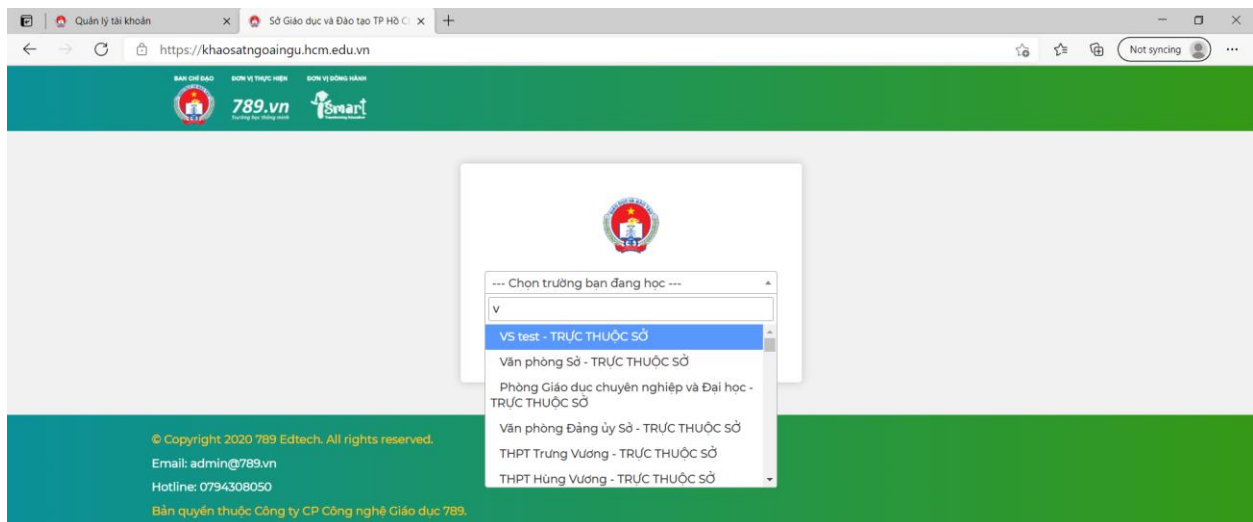


Bước 2: đăng nhập bằng tài khoản **admin** của đơn vị

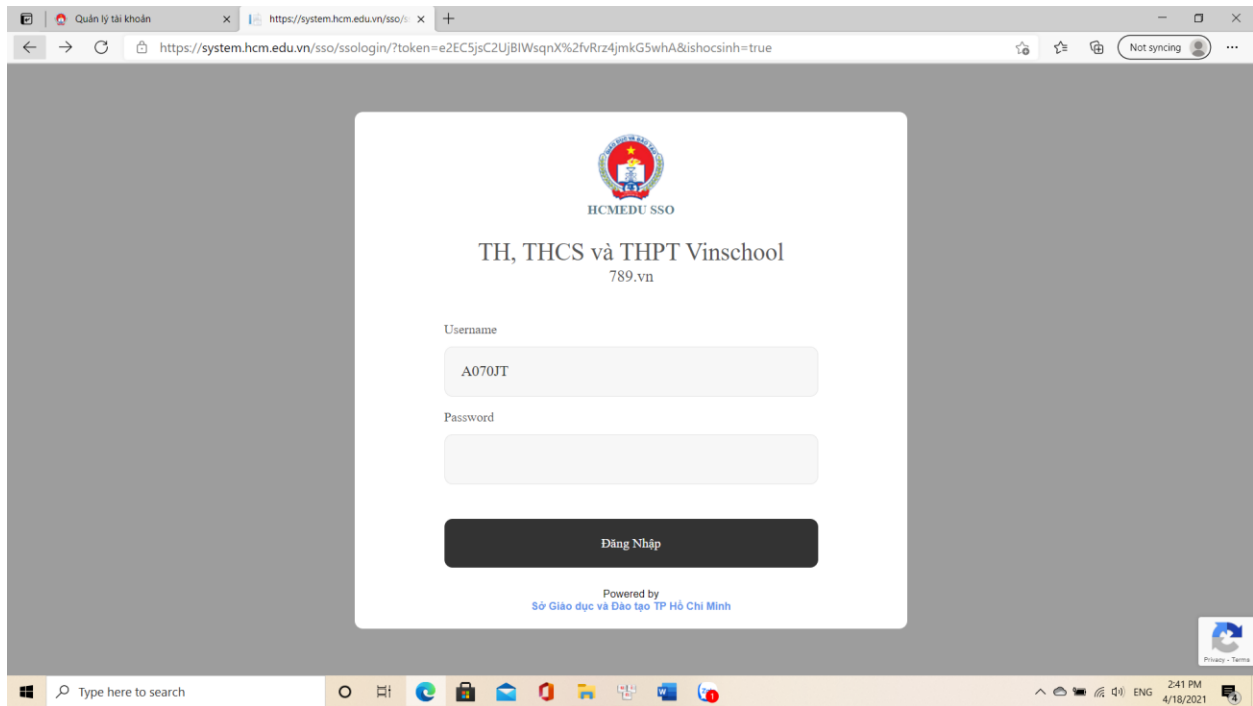
ID	Lớp	Username	Password	Tên học sinh	Ngày sinh	Nữ	Mobile	CMND	Nickname
CZYSE4	6test			Nguyễn Thị Nữ	07/09/2020		0928376324	098324235	
CZY5FV	6test			Nguyễn Văn Nữ	07/09/2020		0934079427	912312389	
CZY5FR	6test			Nguyễn Văn Nữ TEST	01/09/2020		0934079427	912312389	
CZY001	6test			NGUYỄN VĂN TEST	07/09/2020		0934079427	912312389	
CZY002	6test			NGUYỄN VĂN TESTNU	07/09/2020		0934079427	912312389	
CZY5G4	6test			Nguyễn Văn testnu1	07/09/2020		0934079427	912312389	
BZY004	7 CSDL	4	1020	LU HOAI THUONG 3	01/01/2002				
BZY006	7 CSDL	6	1721	LU HOAI THUONG7	04/04/2010				
CZY99P	L?p 6A			Trần Test 01	15/04/2011				
CZY99X	L?p 6A			Trần Test 02	29/03/2012	x			
CZY9A4	L?p 6A			Trần Test 03	26/10/2011				
CZY9AB	L?p 6A			Trần Test 04	07/09/2012	x			
CZY9AS	L?p 6A			Trần Test 05	29/03/2012				
CZY9D2	L?p 6A			Trần Test 06	05/01/2012				
CZY9D9	L?p 6A			Trần Test 07	25/06/2012	x			
CZY9DN	L?p 6A			Trần Test 08	25/10/2012	x			
CZYDL8	L?p 6A			Trần Test 09	01/06/2012				
CZYBY2	L?p 6A			Trần Test 10	25/01/2012				

Bước 3: vào mục **QL Hệ thống** -> **QL tài khoản HS**.

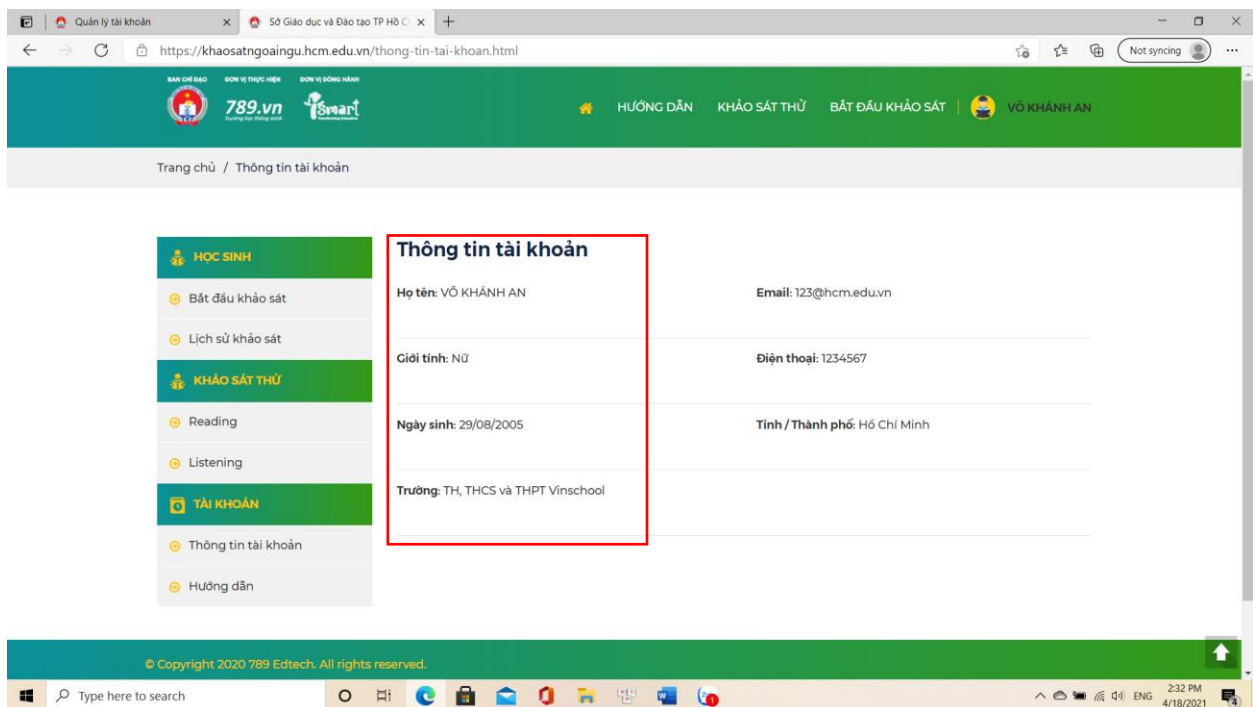
Tên đăng nhập của học sinh là chuỗi 6 ký tự của cột **ID**, mật khẩu đăng nhập là chuỗi ký tự tại cột **Password**



Bước 4: Học sinh sau khi được cấp tên đăng nhập và mật khẩu, truy cập vào địa chỉ : **khaosatngoingu.hcm.edu.vn**. Chọn trường đang học và bấm nút **Tiếp tục**.



Bước 5: đăng nhập bằng tên đăng nhập và mật khẩu được cấp



Bước 6: đăng nhập thành công sẽ hiển thị tên, ngày sinh, giới tính và trường đang học như hình.

Bấm vào mục **Bắt đầu khảo sát** để tiến hành khảo sát.